



Wie zeichnet man ...



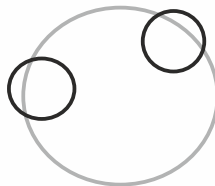
... eine Biene



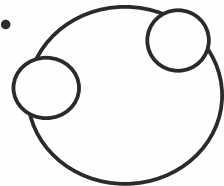
1.




2.




3.




4.




5.




6.




7.



8.



9.



# Freebie Nutzungsbedingungen

## Das ist erlaubt!

Du darfst dieses Freebie für den privaten Gebrauch so oft ausdrucken und anwenden, wie Du magst. Du darfst Dein Ergebnis (z.B. bei Malvorlagen) auf Social Media hochladen.

Wenn du bei Social Media postest, dann tagge mich doch unter @atelierroehling so sehe ich Dein Ergebnis auch und kann mich darüber freuen! :)

Du darfst dieses Freebie nicht für kommerzielle Zwecke verwenden und Du darfst Deine Ergebnisse wie z.B. eine Grußkarte aus einem Grußkarten-Freebie nicht verkaufen.

Wenn Du dies möchtest, dann schreibe mir eine Mail. Bitte veröffentliche dieses Freebie-PDF auch nicht auf anderen Plattformen oder schicke es weiter. Teile lieber den Link zu meiner Downloadseite.

Danke, dass Du meine Illustrationen unterstützt und jetzt habe ganz viel Spaß mit dem Freebie!

Deine Ilka

